





Arbeitsplan Klasse 3a, 3b, 3c

31. Schulwoche
4.5. – 8.5.2020

Name:

Fach	Aufgabe	QR Code	erledigt
D	Erklärvideos ansehen: Die Satzglieder 1. https://www.youtube.com/watch?v=v7sXFSoGnY 2. https://www.youtube.com/watch?v=cHf9KcByKMw&feature=youtu.be	 	
	Zebra S. 80, Nr. 1		
	Zebra S. 80, Nr.2 Trenne die Satzglieder durch Striche voneinander.		
	Zebra S. 80, Nr. 3 Trenne die Satzglieder durch Striche voneinander. Stelle jeden Satz 2x um und schreibe die Sätze in dein Heft.		
	Abschreibkartei Woche 1: Schreibe die Minitexte in dein Heft ab.		
	Lesen: Erlebniswelt Planetarium		

M	Erklärvideo ansehen zu km, m https://www.youtube.com/watch?v=fP2UVvbtYQM&feature=youtu.be		
	Buch S. 88 Nr. 1, 2, 3		
	Buch S. 89 Nr. 5, 7		
	Arbeitsheft S. 51		
	Fit mit Fredo S. 43		
	Arbeitsblatt zu km, m		
SU	Planeten		
	AB Der Mond (Station 11)		
	AB „Finstere Zeiten“		
	Mondkalender: Trage täglich die Daten in den Mondkalender ein. (Deine Eltern haben bestimmt eine Wetter App, einen Kalender, eine Tageszeitung...)		
	Lieblingsplanet - Beende deinen Mini Vortrag und schicke ihn per Video an deine Lehrerin!		
E	Video zum neuen Thema ansehen: https://www.youtube.com/watch?v=nWE0D7X5czY&feature=youtu.be		
	Aufgabe: Siehe unten		

Das kannst du machen, wenn du fertig bist:			
D	Rechtschreibheft		
M	Zusatzaufgabe km, m (Google Maps, siehe kleines AB) AB „Im Weltraum“		
E	The Brown Family		
Rel	Stein der Hoffnung (Das Material haben deine Eltern als Email Anhang bekommen)		

English

„Watch the YouTube Video and practise saying the new words about the different rooms in the house. Draw and label your own dream house and send a video to us describing your dream house by May 10th. Have fun!“

„Schau dir das YouTube Video an und übe die Wörter zu unserem neuen Thema „rooms in the house“. Male dann dein eigenes „dream house“, beschrifte die Räume und schicke uns bis zum 10. Mai ein Video von dir, wie du dein Traumhaus beschreibst. Viel Spaß!“

<p><u>These phrases may help:</u></p> <p>This is my dreamhouse. In my dream house there are ... rooms. In the ... room, there is / there are ... The ... room is next to the ... room.</p>	<p>Remember the prepositions</p> <p>next to – under – behind – on – in – between – in front of</p> <p>(https://www.youtube.com/watch?v=QYerFOnPxu8)</p>
--	---