






Fach	Aufgabe	erledigt
	<p><b>ie:</b></p> <p><b>Zebra S.64, 65, 66, 67</b></p>	
	<p><b>10 Wörter vom AB (Wörter mit ie) ins Schreibheft schreiben.</b></p>	
	<p><b>AB (Lernwörter zum ie)</b>  sie, Biene, sieben, lieben, Briefe, liegen  <b>AB (Wörter mit ie)</b></p>	
<p><b>Sachunterricht</b></p>	<p><b>Frühlüherheft beenden</b></p>	
	<p><b>S.52 und 55 (roter Koffer)</b>  (nur rot unterlegte Aufgaben)  <b>S.53 und 55 (grüner Koffer)</b>  (nur grün unterlegte Aufgaben)</p>	
	<p><b>S.44</b>  <b>S.45</b></p>	
<p><b>Zusatz +</b></p>	<ul style="list-style-type: none"> <li>• Schreibe einen Brief an Emma und Frau Sievers oder male ein Bild!</li> <li>• Lernwörter üben/wdh.: es, kann, er, kommen, kommt, der, die, das, du, dann, aus, auf, auch, blau, heute, euch, Euro, neu, Freund</li> <li>• Weiterarbeit im Indianerheft</li> <li>• Antolin</li> <li>• Englisch: David und Red Clips (youtube)</li> <li>• Kunst: Male ein schönes Bild zum Thema „Meine Lieblingsbeschäftigung“</li> <li>• Ideen unter <a href="http://www.albaberlin.de/news">www.albaberlin.de/news</a></li> <li>• Lernprogramm Anton (<a href="http://www.anton.de">www.anton.de</a>)</li> <li>• Schau die Sendung mit der Maus (WDR)</li> </ul>	
<p><b>Wichtig !!!!</b></p>	<p>Bitte weiterhin täglich 10 Minuten lesen üben und 3 Wörter schreiben! Viele Grüße und bleib gesund!!!! 😊</p>	

1

2

3

Biene


sie

sieben

lieben

Briefe

liegen



Handwriting practice lines for the words: Biene, sie, sieben, lieben, Briefe, liegen. Each word is written on a set of four horizontal lines (top, middle, bottom, and descender). The words are repeated across five rows. The first row is pre-filled with the words, while the subsequent rows are blank for practice. Each row starts with a small house icon on the left side of the top line.

Name: \_\_\_\_\_ Lernwörter Nr.6

**Aufgabe:**

1.) Lies die Wörter mit „ie“!

Spiegel

Biene 

Fliege

Knie 

Lied 

Riese 

Wiesel 




Sieb

Dieb 

Wiese 

Stiefel

Ziege 


Zwiebel 

sieben 

Kiefer 

Papier

Tiere 

Riemen 

2.) Suche dir 10 Wörter aus und schreibe sie mit ihrem Begleiter (der, die oder das) in dein Heft.

Achte dabei auf die bekannten 4 Schritte (lesen, merken, schreiben, prüfen)!