






Fach	Aufgabe	erledigt
	<p><u>Eu/eu:</u></p> <p>Zebra S.54, 55, 56, 57</p>	
	<p>eu-Wörter und Sätze (unter Nr.1, Zebra S.56) ins Schreibheft schreiben</p>	
	<p>AB (Lernwörter zum Eu/eu) heute, euch, Euro, neu, Freund AB (Wörter mit Eu, eu) *Schreibe eigene Sätze (auf ein Blatt oder ins gelbe Heft).</p>	
	<p>Im AH bis zur S. 48 unfertige Seiten fertigstellen</p>	
	<p>Bis zur S.43 unfertige Seiten fertigstellen</p>	
<p>Zusatz +</p>	<ul style="list-style-type: none"> • „Das kann ich schon“ (Zebra S. 58) • Lernwörter üben/wdh.: es, kann, er, kommen, kommt, der, die, das, du, dann, aus, auf, auch, blau, • Weiterarbeit im Indianerheft • Antolin • Spiel zu den Königen (Zebra S.59) • Lesekartei "Frühling" (im Anhang) • Englisch: David und Red Clips (youtube) • Kunst: Male ein schönes Bild zum Thema „Ostern“ • Sport: Übe Kniebeugen und mache Bewegungen zu deiner Klaro-CD • Lernprogramm Anton (www.anton.de) • Schau die Sendung mit der Maus (WDR) 	
<p>Wichtig !!!!</p>	<p>Bitte weiterhin täglich 10 Minuten lesen üben und 3 Wörter schreiben! Viele Grüße und bleib gesund!!!! ☺</p>	

1

2

3

heute



euch




Euro



neu





Freund



Name: _____ Lernwörter Nr.5



Wörter mit Eu,eu

①



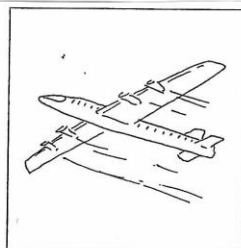


↙

②



↙

③



↙

④ Schreibe Sätze mit Eu,eu-Wörtern!
